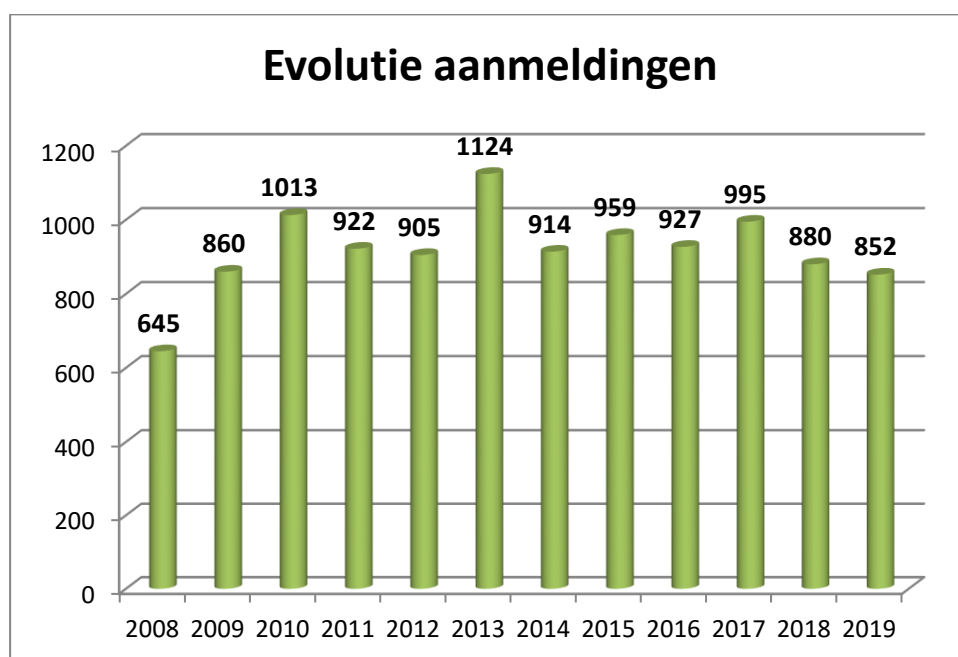


CIJFERGEGEVENS 2019

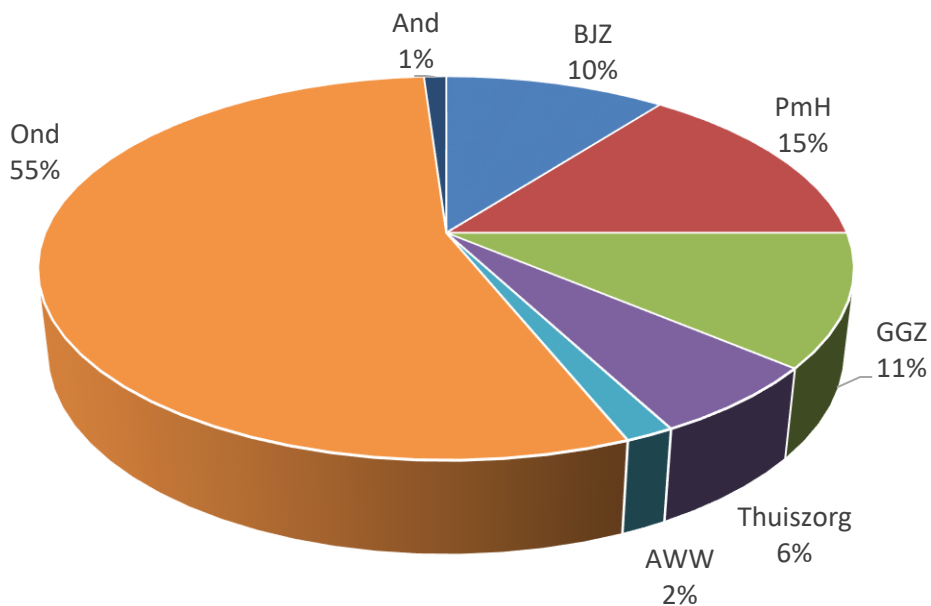
GEGEVENS OVER NIEUWE AANMELDINGEN VOOR INDIVIDUELE BEGELEIDING OP DE ZORGBOERDERIJ 2019

Vlaanderen	Aantal vragen	Ingetrokken	Afgewezen door SGZ	Geen aanbod	ZBO afgesloten
Jongerenwelzijn	89	23	7	5	43
Pers m Hand.	124	7	2	7	90
Gezondheidszorg	95	21	0	0	67
Thuiszorg	52	5	0	2	42
Welzijn & S	14	5	1	0	8
Onderwijs	469	77	7	35	305
Andere	9	2	2	0	3
Totaal	852	140	19	49	558

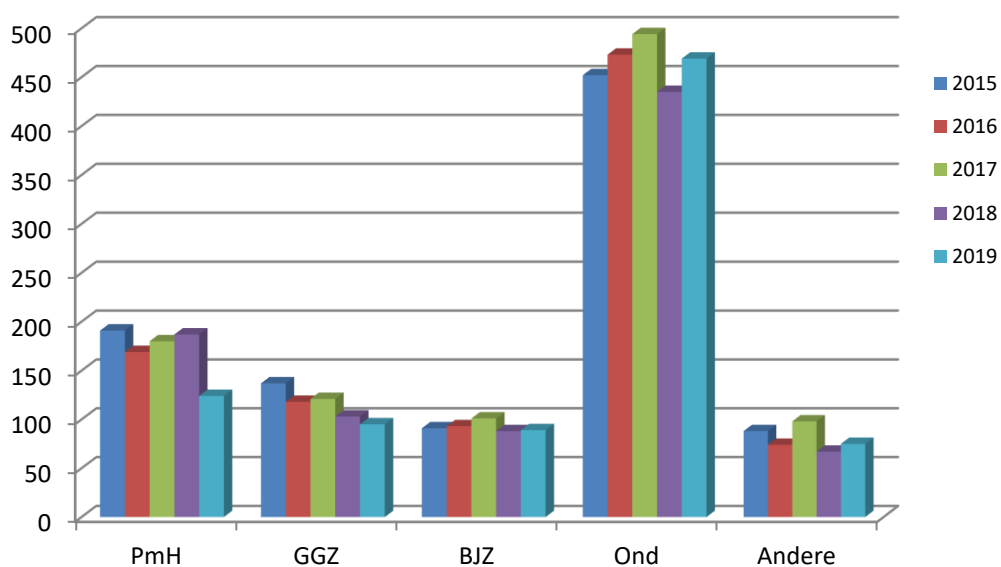
Vlaanderen	Aantal vragen	Ingetrokken	Afgewezen door SGZ	Geen aanbod	ZBO afgesloten
Antwerpen	166	20	0	9	110
Limburg	172	37	12	11	99
Oost-Vlaanderen	167	21	0	15	98
Vlaams-Brabant	158	22	3	12	109
West-Vlaanderen	189	40	4	2	142
Totaal	852	140	19	49	558



Vanuit welke sectoren werd aangemeld in 2019



Evolutie aantal aanvragen per sector



GEGEVENS OVER AANTAL ZORGBOERDERIJ EIND 2019

